



**Hector Kobbekaduwa Agrarian Research and Training Institute**  
**Data Management Division**  
(Wholesale Prices of Rice & Subsidiary Food Crops)



2026.06.10

Item	Pettah				Marandagahamula			
	Range	Average		Change *	Range	Average		Change *
	2026.06.10	2026.06.10	2026.06.09		2026.06.10	2026.06.10	2026.06.09	
<b>Rice (Rs/kg)</b>								
Samba 1	240.00 - 245.00	241.25	242.50	-1.25	280.00 - 285.00	283.00	283.00	
Samba 2	235.00 - 238.00	236.50	236.50		230.00 - 250.00	238.60	239.40	-0.80
Keeri Samba	320.00 - 340.00	330.00	335.00	-5.00	330.00 - 360.00	342.00	346.60	-4.60
Nadu 1	200.00 - 205.00	203.00	203.00		227.00 - 228.00	227.67	227.67	
Nadu 2	195.00 - 198.00	196.50	196.50		190.00 - 212.00	201.80	200.40	1.40
Raw red	175.00 - 180.00	178.00	179.00	-1.00	175.00 - 190.00	183.40	185.00	-1.60
Raw White	185.00 - 190.00	188.00	186.00	2.00	180.00 - 200.00	190.00	189.00	1.00
<b>Imported Rice</b>								
Ponne Samba	225.00 - 230.00	226.67	226.67	0.00	-			
Nadu	-				-			
Raw White	-				-			
Raw red								
<b>Subsidiary Food Crops</b>								
<b>Dried Chillies (Rs/Kg)</b>								
Imported	970.00 - 1050.00	1010.00	1000.00	10.00				
Local								
<b>Onion (Rs/Kg)</b>								
Sinnan	-		285.00					
Vedalan	-							
Imported	300.00 - 350.00	330.00	332.00	-2.00				
<b>Big Onion</b>								
Imported	180.00 - 190.00	184.00	182.50	1.50				
Local	-							
<b>Potatoes (Rs/Kg)</b>								
Welimada	-							
Nuwaraeliya	270.00 - 310.00	286.00	282.00	4.00				
Imported	170.00 - 210.00	194.00	176.00	18.00				
<b>Pulses (Rs/Kg)</b>								
Green Gram	780.00 - 850.00	822.00	788.00	34.00				
Cowpea	700.00 - 750.00	725.00	725.00					
Red Dhal	230.00 - 240.00	236.00	232.00	4.00				
<b>Consumption Item (Rs/Kg)</b>								
Sugar (White)	208.00 - 210.00	209.00	210.00	-1.00				
Wheat Flour	160.00 - 175.00	167.50	167.50					
<b>Eggs (Rs/Egg)</b>								
Brown	38.00 - 39.00	38.50	39.50	-1.00				
White	36.00 - 37.00	36.50	36.50					

Data Management Division  
Hector Kobbekaduwa Agrarian  
Research and Training Institute  
P.O. Box 1522  
Colombo.



## Hector Kobbekaduwa Agrarian Research and Training Institute Data Management Division



Variety	2026.06.10	2026.06.10	2026.06.10	2026.06.09	2026.06.10	2026.06.10	2026.06.10	2026.06.10	2026.06.10	2026.06.09
	Peliyagoda Market	Kandy Market	Dambulla Market	Mee goda Market	Norochchole Market	Thambuththegama Market	Keppetipola Market	Nuwaraeliya Market	Bandarawela Market	Veyangoda Market
<b>Up Country Vegetable</b>										
Beans	400 - 450	400 - 450	350 - 400	360 - 400	-	330 - 380	320 - 350	330 - 360	300 - 350	350 - 400
Carrot	260 - 300	280 - 320	300 - 350	360 - 390	-	350 - 400	320 - 350	310 - 330	300 - 340	340 - 380
Leeks	220 - 250	270 - 300	200 - 260	280 - 300	-	280 - 330	250 - 280	260 - 280	260 - 280	270 - 320
Beet root	300 - 350	300 - 320	250 - 300	350 - 400	200 - 300	420 - 460	-	-	-	250 - 280
Beet root (N Eliya)	400 - 450	360 - 380	400 - 450	-	-	-	280 - 320	280 - 300	300 - 330	-
Knolkhol	250 - 350	300 - 330	280 - 350	320 - 370	-	-	280 - 300	270 - 290	280 - 310	340 - 380
Raddish	150 - 180	130 - 150	120 - 140	160 - 200	70 - 120	130 - 160	120 - 140	120 - 130	110 - 130	160 - 180
Cabbage (N'Eliya)	-	150 - 170	-	-	-	-	90 - 110	100 - 120	90 - 120	-
Cabbage (Kandy)	100 - 130	100 - 130	90 - 120	140 - 180	-	120 - 160	-	-	-	150 - 180
Tomato	450 - 550	500 - 520	350 - 400	500 - 600	-	480 - 530	420 - 450	440 - 460	420 - 450	500 - 600
<b>Low country Vegetable</b>										
Ladies Fingers	150 - 180	180 - 200	150 - 200	170 - 200	120 - 130	180 - 230	-	-	180 - 200	180 - 220
Brinjals	150 - 250	280 - 300	250 - 300	300 - 400	180 - 230	260 - 330	260 - 280	-	280 - 320	300 - 400
Capsicum	250 - 300	300 - 320	300 - 380	330 - 360	-	250 - 330	280 - 300	280 - 320	280 - 320	300 - 350
Pumpkin	80 - 100	80 - 90	80 - 90	80 - 90	90 - 100	90 - 115	90 - 100	-	100 - 110	90 - 100
Cucumber	100 - 150	100 - 120	70 - 100	120 - 140	70 - 90	50 - 60	130 - 140	-	150 - 160	100 - 120
Bitter Gourd	500 - 600	530 - 550	500 - 600	550 - 650	400 - 480	480 - 550	-	-	530 - 550	600 - 650
Snake Gourd	180 - 250	230 - 250	200 - 250	-	190 - 220	280 - 330	-	-	270 - 300	300 - 320
Drumstick	-	-	-	660 - 700	500 - 600	-	-	-	600 - 630	-
Luffa	250 - 300	250 - 260	280 - 350	330 - 360	170 - 220	260 - 300	-	-	320 - 340	300 - 370
Long Beans	200 - 300	230 - 250	150 - 220	300 - 330	240 - 270	220 - 260	-	-	180 - 200	250 - 300
Ash Plantains	100 - 120	120 - 140	80 - 100	100 - 130	80 - 120	70 - 90	-	-	100 - 120	100 - 130
Green Chillies	400 - 500	450 - 500	350 - 400	430 - 600	450 - 450	450 - 520	380 - 420	-	350 - 380	450 - 500
Lime	350 - 450	350 - 400	200 - 250	380 - 400	-	280 - 330	-	-	500 - 550	300 - 360
Sweet Potatoe	130 - 170	140 - 160	100 - 130	120 - 130	-	150 - 170	150 - 160	-	140 - 150	130 - 150
Manioc	100 - 130	120 - 130	100 - 120	100 - 120	120 - 150	80 - 110	120 - 130	-	-	100 - 120
Eggplant	160 - 200	230 - 250	250 - 280	300 - 380	180 - 250	200 - 260	-	-	260 - 280	350 - 450
Potato(Imported)	170 - 210	175 - 180	160 - 170	170 - 180	-	170 - 175	-	-	185 - 210	175 - 180
Potato (Welimada)	-	260 - 270	230 - 240	290 - 300	-	-	250 - 280	-	270 - 285	280 - 290
Potato (Nuwaraeliya)	270 - 310	290 - 300	270 - 280	300 - 310	-	-	-	260 - 270	-	300 - 320
B'Onion Imported	180 - 190	170 - 200	160 - 165	185 - 200	-	165 - 175	190 - 200	-	180 - 190	180 - 200
Big-onion Local	-	-	-	-	-	-	-	-	-	-
<b>Banana</b>										
Ambul(Rs/Kg)	80 - 120	100 - 120	-	-	-	-	-	-	-	-
Kolikuttu	270 - 320	270 - 280	-	-	-	-	-	-	-	-
Seeni	80 - 120	80 - 100	-	-	-	-	-	-	-	-
Anamalu (Rs/Fruits)	26 - 30	-	-	-	-	-	-	-	-	-
Papaya (Rs/Kg)	150 - 180	160 - 170	-	-	-	-	-	-	-	-
Passion Fruits(Rs/Fruit)	45 - 60	-	-	-	-	-	-	-	-	-
<b>Other Fruits (Rs/Fruit)</b>										
Pineapple - Large	270 - 320	-	-	-	-	-	-	-	-	-
- Medium	210 - 250	-	-	-	-	-	-	-	-	-
- Small	170 - 200	-	-	-	-	-	-	-	-	-
Mango - Betti	30 - 40	-	-	-	-	-	-	-	-	-
- Karathakol	120 - 150	-	-	-	-	-	-	-	-	-
Woodapple	70 - 90	-	-	-	-	-	-	-	-	-
Avocado	135 - 200	-	-	-	-	-	-	-	-	-
Orange	35 - 42	-	-	-	-	-	-	-	-	-




හෙක්ටර් කොබ්බෑකඩුව ගොවිකටයුතු පර්යේෂණ හා පුහුණු කිරීමේ ආයතනය  
**Hector Kobbekaduwa Agrarian Research and Training Institute**

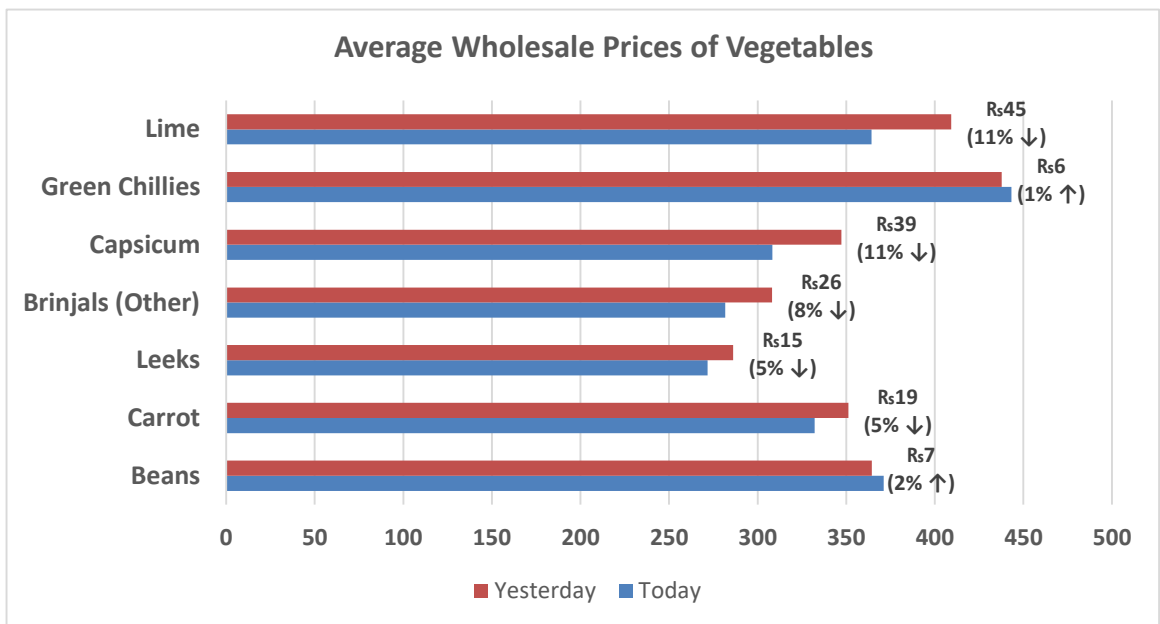
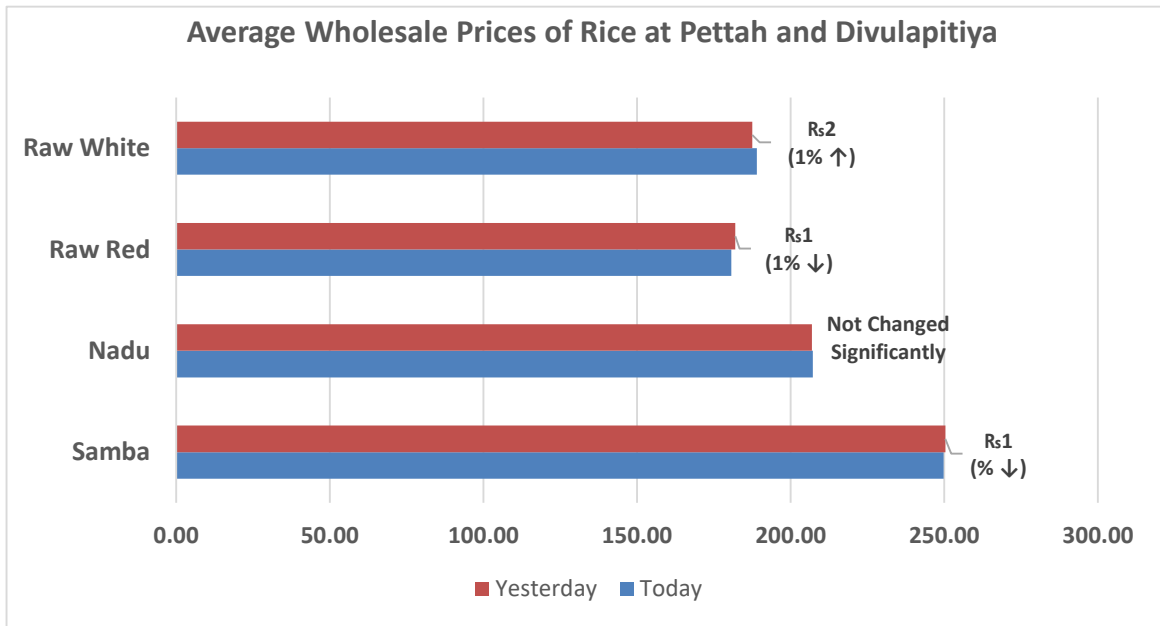
දත්ත කළමනාකරණ අංශය  
 තොග මිල ගණන් (කිලෝවකට රුපියල්)  
**Wholesale Prices (Rs/Kg)**

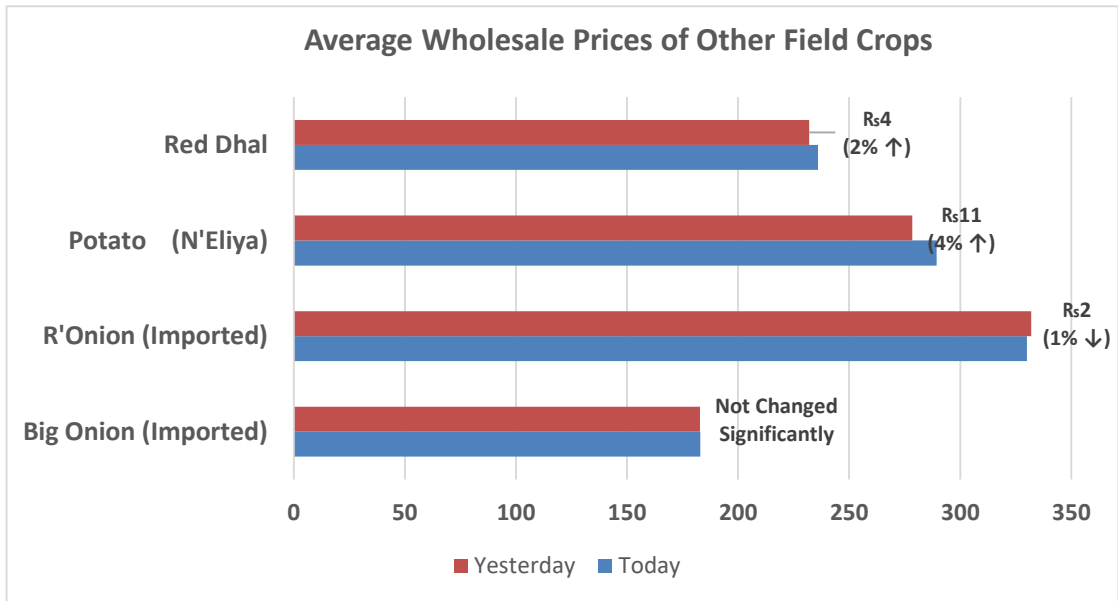


වර්ගය	2026.06.10	2026.06.10	2026.06.10	2026.06.09	2026.06.10	2026.06.10	2026.06.10	2026.06.10	2026.06.10	2026.06.09
	පැලියගොඩ වෙළඳපොළ	මහනුවර වෙළඳපොළ	දඹුල්ල වෙළඳපොළ	මීගොඩ වෙළඳපොළ	තොරොච්චෝලේ වෙළඳපොළ	තඹුත්තේගම වෙළඳපොළ	කැපපටිපොළ වෙළඳපොළ	නුවරඑළිය වෙළඳපොළ	බණ්ඩාරවෙල වෙළඳපොළ	වෙයන්ගොඩ වෙළඳපොළ
<b>උඹරට එළවළු</b>										
බෝංචි	400 - 450	400 - 450	350 - 400	360 - 400	-	330 - 380	320 - 350	330 - 360	300 - 350	350 - 400
කැරට	260 - 300	280 - 320	300 - 350	360 - 390	-	350 - 400	320 - 350	310 - 330	300 - 340	340 - 380
ලීක්ස්	220 - 250	270 - 300	200 - 260	280 - 300	-	280 - 330	250 - 280	260 - 280	260 - 280	270 - 320
බීටරුට	300 - 350	300 - 320	250 - 300	350 - 400	200 - 300	420 - 460	-	-	-	250 - 280
බීටරුට (නුවරඑළිය)	400 - 450	360 - 380	400 - 450	-	-	-	280 - 320	280 - 300	300 - 330	-
තෝකෝල්	250 - 350	300 - 330	280 - 350	320 - 370	-	-	280 - 300	270 - 290	280 - 310	340 - 380
රාමු	150 - 180	130 - 150	120 - 140	160 - 200	70 - 120	130 - 160	120 - 140	120 - 130	110 - 130	160 - 180
ගෝවා (නුවරඑළිය)	-	150 - 170	-	-	-	-	90 - 110	100 - 120	90 - 120	-
ගෝවා (නුවර)	100 - 130	100 - 130	90 - 120	140 - 180	-	120 - 160	-	-	-	150 - 180
තක්කාලි	450 - 550	500 - 520	350 - 400	500 - 600	-	480 - 530	420 - 450	440 - 460	420 - 450	500 - 600
<b>පහතරට එළවළු</b>										
බණ්ඩක්කා	150 - 180	180 - 200	150 - 200	170 - 200	120 - 130	180 - 230	-	-	180 - 200	180 - 220
වමබටු	150 - 250	280 - 300	250 - 300	300 - 400	180 - 230	260 - 330	260 - 280	-	280 - 320	300 - 400
මාළු මිරිස්	250 - 300	300 - 320	300 - 380	330 - 360	-	250 - 330	280 - 300	280 - 320	280 - 320	300 - 350
වට්ටක්කා	80 - 100	80 - 90	80 - 90	80 - 90	90 - 100	90 - 115	90 - 100	-	100 - 110	90 - 100
පිපික්කා	100 - 150	100 - 120	70 - 100	120 - 140	70 - 90	50 - 60	130 - 140	-	150 - 160	100 - 120
කරවිල	500 - 600	530 - 550	500 - 600	550 - 650	400 - 480	480 - 550	-	-	530 - 550	600 - 650
පතෝල	180 - 250	230 - 250	200 - 250	-	190 - 220	280 - 330	-	-	270 - 300	300 - 320
මුරුගා	-	-	-	660 - 700	500 - 600	-	-	-	600 - 630	-
වැටකොළ	250 - 300	250 - 260	280 - 350	330 - 360	170 - 220	260 - 300	-	-	320 - 340	300 - 370
මැකරල්	200 - 300	230 - 250	150 - 220	300 - 330	240 - 270	220 - 260	-	-	180 - 200	250 - 300
අළු කෙසෙල්	100 - 120	120 - 140	80 - 100	100 - 130	80 - 120	70 - 90	-	-	100 - 120	100 - 130
අඹු මිරිස්	400 - 500	450 - 500	350 - 400	430 - 600	450 - 450	450 - 520	380 - 420	-	350 - 380	450 - 500
දෙහි	350 - 450	350 - 400	200 - 250	380 - 400	-	280 - 330	-	-	500 - 550	300 - 360
බතල	130 - 170	140 - 160	100 - 130	120 - 130	-	150 - 170	150 - 160	-	140 - 150	130 - 150
මසුදොස්සා	100 - 130	120 - 130	100 - 120	100 - 120	120 - 150	80 - 110	120 - 130	-	-	100 - 120
එළබටු	160 - 200	230 - 250	250 - 280	300 - 380	180 - 250	200 - 260	-	-	260 - 280	350 - 450
අර්තාපල් (ආනයනික)	170 - 210	175 - 180	160 - 170	170 - 180	-	170 - 175	-	-	185 - 210	175 - 180
අර්තාපල් (වැලිමඩ)	-	260 - 270	230 - 240	290 - 300	-	-	250 - 280	-	270 - 285	280 - 290
අර්තාපල් (නුවරඑළිය)	270 - 310	290 - 300	270 - 280	300 - 310	-	-	-	260 - 270	-	300 - 320
ලොකු එළු (ආනයනික)	180 - 190	170 - 200	160 - 165	185 - 200	-	165 - 175	190 - 200	-	180 - 190	180 - 200
ලොකු එළු දේශීය	-	-	-	-	-	-	-	-	-	-
<b>කෙසෙල්</b>										
ඇඹුල් (කිලෝවකට)	80 - 120	100 - 120								-
කෝලිකුටු (කිලෝවකට)	270 - 320	270 - 280								-
සීනි (කිලෝවකට)	80 - 120	80 - 100								-
ආනමාළු (එකකට රු.)	26 - 30	-								-
ගස්ලබු (කිලෝවකට)	150 - 180	160 - 170								-
වැල්දොඩම් (එකකට රු.)	45 - 60									-
<b>පළතුරු (එකකට රු.)</b>										
අන්තය - ලොකු ප්‍රමාණය	270 - 320									
- මධ්‍යම ප්‍රමාණය	210 - 250									-
- කුඩා ප්‍රමාණය	170 - 200									-
අඹ - බෙට්ටි	30 - 40									-
- කර්තකොලොම්බන්	120 - 150									-
දිවුල්	70 - 90									-
අලිපේර	135 - 200									-
දොඩම්	35 - 42									-

**Note:**  
 Usually, the price collection for Veyangoda and Meegoda wholesale markets is done the previous day between 6.00 pm and 8.30 pm, and for all other wholesale markets, the price collection is done between 7.00 am and 2.00 pm.

  
 Data Management Division  
 Hector Kobbekaduwa Agrarian  
 Research and Training Institute  
 - P.O. Box 1522  
 Colombo.





  
 Data Management Division  
 Hector Kobbekaduwa Agrarian  
 Research and Training Institute  
 P.O. Box 1522  
 Colombo.











